

СВЕТОТРАЖАТЕЛИ СОХРАНЯЮТ ЖИЗНЬ!



Государственная
программа
Приморского края
«Безопасный край»
на 2015-2020 годы
www.primorsky.ru

Отпечатано в ООО Типография «Африка»,
г. Владивосток, ул. Русская, 94а



**Стань заметней на дороге!
Светоотражающие элементы
спасают жизнь.**

Дорогой друг!

Для пешехода очень важно быть видным на дороге.

Если ты идешь по ней в темное время суток или на тебе темная одежда, а на улице сумерки или пасмурно, то ты почти незаметен для водителей машин. Поэтому часто происходят наезды на пешеходов.


Чтобы с тобой такого не произошло, нужно на одежду, обувь, сумку, рюкзак или портфель прикрепить светоотражающий элемент.



1

Что такое светоотражающие элементы и для чего они нужны?

Светоотражающие элементы – это наклейки, подвески, значки и тому подобные предметы, которые делаются из специального пластика, возвращающего луч света от фар автомобиля обратно к автомобилю.



2

Свет попадает на ребристую поверхность пластика, концентрируется и отражается в виде узкого пучка.


Когда фары автомобиля «выхватывают» пусть даже маленький светоотражатель, водитель издали видит яркую световую точку.

Поэтому шансы, что пешеход или велосипедист будут замечены, увеличиваются во много раз.


Например, если у машины включен ближний свет, то обычного пешехода водитель увидит с расстояния 25-40 метров.

А использование светоотражателя увеличивает эту цифру до 130-240 метров!

Пешеход в темной одежде



Пешеход в светлой одежде и пешеход со светоотражающими деталями



Какие бывают светоотражающие элементы?

- Полоски – нашиваются или наклеиваются на одежду
- Значки
- Круглые эмблемы – крепятся к сумкам
- Подвески – подвешиваются к одежде или сумкам
- Браслеты

Площадь светоотражающих элементов должна быть не менее 15-50 см².



Как правильно носить светоотражающие элементы?

Светоотражающие элементы нужно крепить к верхней одежде, обуви, головным уборам, рюкзакам, сумкам так, чтобы при переходе дороги или движении по проезжей части на них попадал свет фар автомобилей.



7

Они должны быть у пешехода спереди и сзади, чтобы светоотражатель оставался видимым во всех направлениях движения автомобилей.

Когда нужны светоотражающие элементы?

Пешеходы обязаны иметь светоотражающие элементы:

- вне населенных пунктов;
- при переходе дороги и движении по обочине или краю проезжей части;
- в темное время суток или в условиях недостаточной видимости.

8

Чем ярче и больше – тем безопаснее!

- Светоотражающие элементы – это красиво и ярко!
- Чем больше на тебе светоотражающих элементов, тем ты заметнее для водителей автомобилей в темное время суток!
- Используй значки, браслеты, наклейки, брелоки, ленты и другие светоотражающие элементы.

